



Návod k použití CZ

AUTOVAC 2



ELEKTRONICKÁ ZÁTKA
S AUTOMATICKÝM VAKUOVACÍM SYSTÉMEM

Děkujeme Vám za důvěru projevovou naší značce koupí tohoto produktu. Jsme si jisti, že budete s jeho funkcí plně spokojeni. Máme naději, že se výrobek stane Vaším nejlepším partnerem u příležitosti Vámi organizovaných degustací vína. Před použitím výrobku si pečlivě prostudujte všechny informace obsažené v tomto návodu k obsluze. Návod uchovejte na bezpečném místě pro případy budoucí potřeby (např. stěhování, údržba a čištění apod.). Zařízení je v souladu s evropským nařízením pro výrobky používané v kontaktu s potravinami č. 2002/72/EC.

BEZPEČNOST

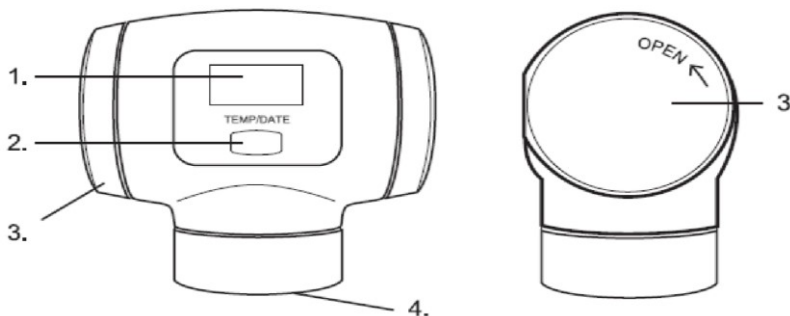
Toto zařízení nesmějí používat osoby (včetně dětí) se sníženými fyzickými, smyslovými nebo duševními schopnostmi, ani osoby bez patřičných znalostí o spotřebiči a zkušeností s jeho používáním, s výjimkou situace, kdy na tyto osoby dohlíží, nebo jim radí jiná osoba odpovědná za jejich bezpečnost.

- Výrobek je určen výhradně pro domácí použití.
- Používáním poškozeného výrobku se vystavujete nebezpečí.
- Udržujte zařízení v bezvadném stavu a jeho opravy svěťte odborné opravě.
- Zařízení uschovávejte mimo dosah dětí
- Nepoužívejte zařízení ve venkovních prostorách.
- Zabraňte vniknutí vody do tělesa zařízení a chaňte jej před zdroji tepla a přímým slunečním světlem.
- Nevkládejte láhev s aplikovaným zařízením AUTOVAC2 do vody.
- Během používání nezakrývejte zařízení a nerozebírejte ho.
- Nenechávejte zařízení a jeho kabely dětem na hraní a nenechávejte je přístroj čistit. Volně položené zařízení může být zdrojem nebezpečí.
- Nečistěte přístroj hořlavinami.
- Neuchovávejte zařízení v blízkosti hořlavin ani je nerozprašujte v blízkosti přístroje.
- Výrobce a dovozce nebere odpovědnost za škody způsobené nedodržením doporučení uvedených v tomto návodu.

CE Spotřebič splňuje požadavky vyplývající ze všech relevantních evropských směrnic ve znění příslušných platných úprav, zvláště pak požadavky vyplývající z:

Evropské směrnice o bezpečném provozu elektrických zařízení nízkého napětí (2006/95/EC) a Evropské směrnice o elektromagnetické kompatibilitě (2004/108/EC)

POPIS VÝROBKU



1. LCD displej s podsvícením
2. Tlačítko Easy Touch
3. Kryt baterie
4. Vakuová těsnící manžeta

Specifikace

Vhodné pro láhev	Standardní 750 ml láhev
Průměr hrdla láhve	17.5 až 19.5mm
Uchovává víno po dobu ¹	Cca 9 dnů

¹ Pro lepší chuť vína se doporučuje zkonsumovat víno v otevřené láhvi co nejdříve. Doba bezpečného uchování vína je závislá na udržení podmínek prostředí (teplota, vlhkost, atd.)

Důležité: Jakékoli rozměry těsnění nemohou zaručit absolutní těsnost. Proto po několika dnech může dojít k ztrátě vakua. V takovém případě obnovíme podtlak opětovným zapnutím přístroje.

VLOŽENÍ BATERIÍ

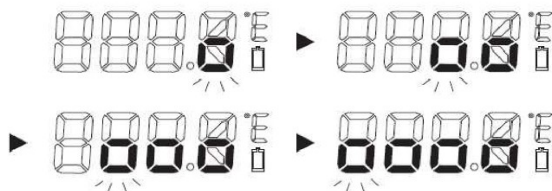
Přístroj je napájen dvěma bateriemi typu AAA LR03 (nejsou součástí dodávky). Při jejich výměně postupujte následovně:

1. Otočením krytu prostoru pro baterie jej otevřeme a následně odstraníme víko.
2. Vložíme dvě baterie, přičemž dbáme na vyznačenou polaritu baterií v přístroji.
3. Uzavřeme prostor pro baterie víčkem a zajistíme ho otočením ve směru hodinových ručiček tak, až se značka na víku srovná se značkou na tělese přístroje.

PROVOZNÍ INSTRUKCE:

Před vytvořením vakua láhev částečně vyprázdněte.

1. Nasaďte přístroj na hrdlo láhve a stlačte jej až na doraz. Čerpání vzduchu započne automaticky.
2. Displej je podsvícen a zobrazuje proces vytváření vakua prostřednictvím 4 blikajících písmen „oooo“, které se postupně rozsvěčují dle obrázku:



3. Jakmile se rozblíkají všechny 4 písmena, proces vytváření vakua je ukončen blikání ustane a displej zobrazí teplotu vína (viz dále).

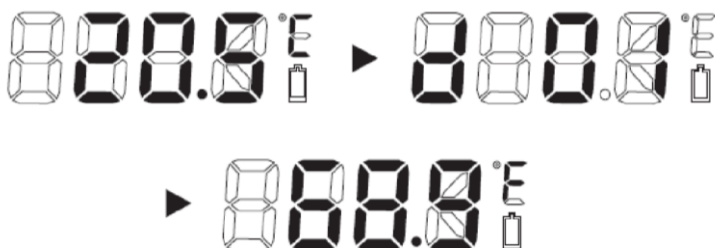
Pokud do jedné minuty není dosaženo požadovaného vakua, přístroj se vypne a na displeji se zobrazí chyba:



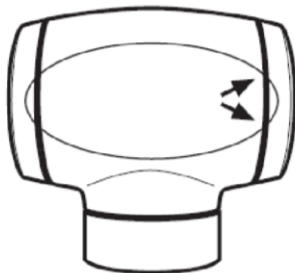
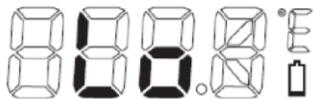
Při ohlášení chyby zkontrolujte zda:

- je těsnění hrdla na láhvi bezvadné
- není v hrdle lahve přítomna cizí překážka, která snižuje těsnost zařízení.

4. Po ukončení vakuování LCD displej ukazuje teplotu ve °C. Zmáčknutím tlačítka EasyTouch displej zobrazí počet dnů. Dalším zmáčknutím dostaneme teplotu ve °F (stupně Fahrenheit). Počet zobrazených dnů se postupně každým dnem zvyšuje o 1.

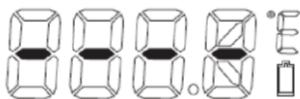


5. Zařízení sleduje podtlak v láhvi a v případě významné ztráty podtlaku opakuje vysávání vzduchu, což udržuje v láhvi potřebné podmínky pro uchování kvality vína.
6. V případě slabé baterie se na displeji zobrazí znak „Lo“ (viz obrázek níže). Pro výměnu baterie otočte víkem bateriového prostoru proti směru hodinových ručiček, vyjměte použité baterie a nahradte je novými. Dbejte na dodržení polaritu vyznačené na plechových kontaktech přístroje. Následně uzavřete prostor pro baterie víčkem tak, aby značky na tele a víku přístroje byly v jedné rovině.



Detekce náklonu láhve

Přístroj obsahuje detektor náklonu láhve, který umožňuje zabránit vniknutí vína do přístroje a tím jeho poškození. Jakmile se láhev nakloní o více jak 45°, přístroj automaticky odstaví vysávání vzduchu a na displeji se zobrazí:



Pro sejmutí přístroje z láhve zmáčkněte tlačítko uprostřed.

Co dělat v případě špatné funkce přístroje:

K přístroji se nedodávají žádné náhradní díly. V případě závady kontaktujte svého prodejce nebo jeho poprodejní servis s dokladem o koupi. V záruční době Vám bude přístroj vyměněn, anebo ho můžete vrátit, přičemž částka za nákup Vám bude refundována.

ÚDRŽBA PŘÍSTROJE

Před prvním použitím přístroje a pak následně v pravidelných intervalech čistěte vnější povrch zařízení měkkým hadříkem

Pozor!

Nikdy nepoužívejte abraziva.

Nakládání s použitými bateriemi

Baterie nesmí být likvidovány s běžným domovním odpadem. Zákon příkazuje Vám, jako uživateli vracet baterie na sběrná místa k tomu účelu určená, která zajišťuje Vaše město. Upotřebené články je možno vracet také v obchodech, kde byly zakoupeny.

Poznámka: Baterie obsahují znečišťující a jedovaté látky, označené následovným způsobem:

Pb: baterie obsahující Olovo, Cd: baterie obsahující Kadmium, Hg: baterie obsahující Rtuť.

OCHRANA ŽIVOTNÍHO PROSTŘEDÍ

Tento produkt splňuje nařízení EU WEEE č. 2012/19/CE.



Tento symbol na přístroji označuje nutnost recyklovat zařízení po ukončení jeho životnosti odděleně od domovního odpadu.

Za tím účelem přístroj odevzdejte v místním sběrném středisku odpadů určeném pro sběr elektrických a elektronických zařízení.

Zařízení po ukončení životnosti můžete také odevzdat svému prodejci při nákupu nového přístroje.

Uživatel je zodpovědný za správnou likvidaci přístroje po ukončení jeho životnosti. Správné třídění a likvidace odpadů vzniklých z vysloužilých zařízení napomáhá ochraně před potenciálně negativními dopady na zdraví a životní prostředí a umožní využít odpadu jako druhotné suroviny

Pro další podrobnější informace o recyklaci a systémech sběru odpadů v místě Vašeho bydliště se prosím obraťte na místně příslušný sběrný dvůr anebo na Vašeho prodejce.

Upozornění:

Právo na změny technických charakteristik v důsledku technických změn během výroby je vyhrazeno bez předchozího upozornění.

Nositeli záruk pro produkty značky Climadiff jsou smluvní maloobchodní prodejci. Žádná část tohoto návodu k obsluze nemůže být považována za podklad pro poskytnutí dalších anebo náhradních forem záruky.

Společnost CLIMADIFF, stejně jako dovozce, není zodpovědný za chyby, technické a redakční opomenutí v obsahu tohoto návodu. Tento dokument není právně závazný.



Výhradní dovozce:

ELMAX STORE a. s.

Topolová 777/2

735 42 Těrlicko

tel: 599 529 262

CENTRÁLNÍ DISPEČINK SERVISU:

tel.: 599 529 251